

**Перешлите друзьям, пожалуйста!**

## **КАТАЛОГ СЕМЯН**

*(семечек и косточек)*

из сада **В. Железова**,

урожая 2019 г.,

на продажу в осенне-зимний период 2019-2020 г.г.

Подходит время стратификации сухих семян- (косточки слив уже в сыром песке) , а в феврале остальных видов. Но, до весны буду держать небольшую часть всех сортов семян СУХИМИ!

Так вот, пока есть еще сухие семена- ими можно запастись впрок - на 1-2 года вперед. Причем без потери всхожести.

### **Друзья!**

Прежде чем заказывать семена, я бы вас попросил внимательно ознакомиться с тем, что я написал ниже.

Как и мы, семена имеют ярко выраженную индивидуальность и неповторимость. Глядя на них, перебирая в руках, прикладывая к уху, загадывая желания- невозможно понять, а какая в них таится морозостойкость. А в кого они пойдут, в «маму» или в «папу» по рослости, сопротивлению местным невзгодам (морозостойкость- далеко не единственное условие), качеству плодов.

И вот, вы, с помощью роликов, фотографий, книг -незримо присутствуете в лучшем сибирском саду, видите плоды, которым современная наука запретила покидать границы Украины, Канады, США, Франции, Китая, Бельгии ... .

И вам кажется- ага, значит так- сейчас закажу семена у Железова-сибиряка и все эта невиданная в России роскошь за 3-5 лет начнет висеть на теперь уже моих деревьях?

Ответа два:

1. Не будет, если вы читались СМИ и наслушались «умудренных» соседей.

2. Обязательно будет, если ПРАВИЛЬНО посадите мои семена (лучшие в мире по качеству и морозостойкости) и потом, по мере роста не станете следуя за миллионами обманутых садоводов- гноить и калечить их .

А теперь давайте решим, вы оптимист и хотите «все и сразу» (вполне реально!) или пойдете по «этапам большого пути» - в никуда?

Ах, оптимист - тогда заказывайте все сразу «и побольше и побольше».

Но в любом случае, самое трудное, что вас ждет- первый год выщипывать сорняки вокруг ваших любимцев-сеянцев. А вообще, если посадки семян будут с символическим заглублением (0,5 см.) , а не глубоким и на холмики (малоснежье) или холмы (многоснежье), то потом , к лучшим из лучших, лучше вообще не подходить до плодоношения, только поливая ( забыв все прежние советы «учителей») - причем только сверху, переняв этот прием от Бога.

Теперь на «первый - второй- рассчитайсь!» . И это не шутка.

Первая группа – самая многочисленная – 95 % садоводов - те, кто никогда не возьмет в руки прививочный нож.

Вам то и понадобятся семена с деревьев, помеченные словом «корнесобственное» и словом- «подвой». Ваши шансы на повторение материнских качеств от 5 и до 50%. Садите густо- через полметра, проредить всегда успеете.

Вторая группа – 5% садоводов. Вам тем более понадобятся семена с деревьев, помеченных словом «корнесобственное» и «подвой». А еще семена, с самых роскошных плодов, лучших на всей территории России и даже в мире. Судьба косточек с этих плодов будет особая. Они вырастут у вас за лето. А вначале зимы вы с них, уснувших, срежете весь привой, за исключением нижних 3-4 почек, оставленных на развитие.

Срезанные ветки перенесете (привьете) на сеянцы-подвои (часть) и будете ждать такого же чуда, как и в моем саду. И у вас впереди 3 варианта сада- и «журавль» и «синица» и даже «жар-птица».

Цена семян определяется спросом и уникальностью. Сочетание съедобности и морозостойкости.

Абрикосовые косточки- 25 руб. за шт.

Черешневые косточки – 25 руб. за шт.

Вишневые и сливовые - 20 руб. за шт.

Орехи Манчжурские – 30 руб. за шт.

Груш и яблонь - 20 руб.

Сибирок окультуренных и Ранеток Одичавших - 10 руб. за шт. (плодики с несколькими семечками).

**Минимальный заказ косточек плюс семечек в общем - 1000 руб.** Уточняю, всех заказанных вами сортов в сумме, а не каждого в отдельности.

Но!!!! Любого наименования в заказе (расфасованы по 10 шт.)- **не менее 10 семечек или косточек.**

Если заказали всех- 500 и более косточек и семечек, то вас ждет 10% скидка.

А больше 1 000 шт. 20% скидки.

Просьба понять, что эти условия не заставляют вас заказывать все десятки наименований.

Просто мне трудно проводить дни в бесконечной очереди на почте (там все сокращают и сокращают персонал) в 30 км. от сада.

Примечание:

### **Предоплата.**

Пересылка семян.

Расходы на посылки по России: 250 - 300 руб. (включая почтовую упаковку) в зависимости от веса и расстояния.

В Украину, Белоруссию и Казахстан - до 900 руб. за пересылку сухих семян.

Если почтовый перевод, то на адрес:

655603. Хакасия. г.Саяногорск. 10 м.р. д.2а, кВ. 7.

**Железову Валерию Константиновичу.** [jelezovsadsib@mail.ru](mailto:jelezovsadsib@mail.ru)

Мои т. 8-960-776-86-72 и 8-390-42-2-63-76.

Высылаю семена без проблем в Украину, Белоруссию и Казахстан. Другие страны? - только через ваших посредников.

Информация по саженцам: это к моим детям – Железову Сергею Валерьевичу и Железовой Татьяне Александровне: [pitomnik-zhelezovih@mail.ru](mailto:pitomnik-zhelezovih@mail.ru), 89233368266, 89134443178, 89832754056.

### **На первом этапе- высылаю общее письмо для всех заказчиков.**

Если будете делать заказ на семена (семечки и косточки) и черенки:

1.Сообщите Ф.И.О. и адрес.

2.Согласуйте заказ со мной.

3.Передоплата.

4.Перевод по почте (655602. Хакасия. Г. Саяногорск. 10-2а-7.)

или карточка Сбербанка ..... – номер сообщаю после согласования заказа.

5.Сообщите о переводе и телефон.

6.Если в течение 10-15 дней не получите заказанное, то ищите по сообщенному мной идентификационному номеру.

7. Договоренность не более 1-2 дня. Затем пере-договоренность, так как все быстро изменяется.

8.Фактически идет соревнование денежных переводов- чей раньше. Опоздавшим вынужден поставить условие- замены по моему усмотрению.


9.О скидках напоминайте после согласования заказов.

10.Не стирайте предыдущую переписку.

**Новинка!!! Бумажная книга В. Железова : Северный сад – сотворение чуда своими руками – 600 руб.**

**Новинка!!! Бумажная книга Железова : «Записки зачарованного сибирского садовода» – 600 руб.**

**Пересылка одной или двух книг - 200 руб.**




# *Северный сад*

**Сотворение Чуда  
своими руками**

*Валерий Железов*

Валерий Железов



**Записки**  
**зачарованного**  
**Сибирского**  
**Садовода** 

**Новинка:**

**Брошюра «САДоводство в 21 веке».**

**Стоит 100 руб. один экземпляр.**

**Или 50 руб., если заказ не менее 4 шт. одновременно.**



### **Косточки и семечки урожая 2019 - сухие:**

3.	Абрикос	Амур привитый.	Фото № 3.	Будущий привой+ корнесобственный.
4.1	Абрикос	Амур сеянцевый №1.	Фото № 4-1.	Будущий подвой и привой.
4.2.	Абрикос	Амур сеянцевый №2.	Фото № 4-2.	Будущий подвой и привой.
4.3.	Абрикос	Амур сеянцевый №3.	Фото № 4-3.	Будущий подвой и привой.
4.4.	Абрикос	Амур сеянцевый №4.	Фото № 4-4.	Будущий подвой и привой.
4.5.	Абрикос	Амур сеянцевый № 5.		Будущий подвой и привой.
5.	Абрикос	Артем.	Фото № 5.	Будущий привой+ корнесобственный.
6.	Абрикос	Королевский. <b>Закончился.</b>	Фото № 6. (10 – в одни руки)	Будущий привой. 10 шт. в одни руки.
7.	Абрикос	Бай – Левицкий.	Фото № 7..	Будущий привой+ корнесобственный
8.	Абрикос	Жердель- Мелитополь. <b>Закончились.</b>	Фото №8.	Будущий подвой и привой.
9.	Абрикос	«Рыжий».	Фото № 9.	Будущий привой.
13.	Абрикос	Серафим.	Фото № 13.	Будущий привой+ корнесобственный
14.	Абрикос	Манчжурский гибридный «Патриарх».	Фото № 14..	Будущий подвой+ корнесобственный
15.	Абрикос	Сын Манчжурца Скороплодный № 1.	Фото № 15.	Будущий подвой+ корнесобственный.
16.	Абрикос	Сын Манчжурца № 2.	Фото № 16-1 и 16-2.	Будущий подвой+ корнесобственный.
16-а.	Абрикос	Сын Манчжурца № 3.	Фото № 16-3 и 16-4.	Будущий подвой+ корнесобственный.
17.	Абрикос	Сын Манчжурца № 4.	Фото № 17.	Будущий подвой+ Корнесобственный.
18.	Абрикос	Сын Манчжурца № 5.	Фото № 18-1 и 18-2.	Будущий подвой+ корнесобственный.
19.	Абрикос	Ассорти № 1. <b>Закончился.</b>	Смесь косточек крупноплодных абрикосов. С 10 деревьев.	
20.	Абрикос	Ассорти-2. Смесь из разных сортообразцов Манчжурских гибридных абрикосов- непривитых (15 наименований).		
23.	Вишня	Сибирская штамбовая.	Фото № 23-1, 23-1 и 23-3.	Будущий подвой + корнесобственная.
24.	Вишня	Сибирская Штамбовая с генами черешни .	Фото №24.	Корнесобственная или подвойная для черешни.
25.	Вишня	Степная.	Фото № 25.	Корнесобственная.
26.	Вишня	Жуковская с генами черешни.	Фото № 26.	Будущий привой + корнесобственная.
27.	Вишня	Войлочная Скороплодная и вкусная.	Фото № 27.	Корнесобственная.
28.	Вишня	Войлочная –универсальная.	Фото № 28.	Корнесобственная.
29.	Черешня	Боднара. <b>Закончилась.</b>	Фото № 29	Корнесобственная + будущий привой.
30-1.	Персик	Хасанский . <b>Неурожай .</b>	Фото № 30-1.	Корнесобственный и будущий привой.

30-2.	Персик	Бродский. <b>Неурожай.</b>	Фото № 30-2.	Корнесобственный и будущий привой.
31.	Слива	Уссурийская Желтая.	Фото № 31.	Корнесобственная.
32.	Слива	Китайка красно-желтая.	Фото № 32.	Будущий подвой + корнесобственная.
33.	Слива	Китайка Красно-Синяя.	Фото № 33.	Будущий подвой+ корнесобственная.
34.	Слива	Сине-Фиолетовая. <b>Закончилась.</b>	Фото № 34.	Будущий подвой+ корнесобственная.
35.	Слива	Желтые Хопты.	Фото № 35.	Будущий привой+ корнесобственная.
38.	Слива	Сувенир Востока.	Фото № 38.	Будущий привой.
40. 41.	Слива  Слива	Ассорти-4. Смесь из косточек Крупноплодных слив- Венгерок и Ренклодов. Ассорти-3. Смесь из разных сортообразцов и форм Китайских слив.		Будущие привои и корнесобственные  Будущие подвои или просто корнесобственные
42.	Груша	Уссурийская .	Фото № 42.	Будущий подвой.
43-2.	Груши	Ассорти №6.(смесь) из семян крупноплодных культурных груш. <b>Закончилась.</b>		Будущий привой + корнесобственная
45-1.	Яблоня	Сибирка Окультуренная.		Будущий подвой.
45-2.	Яблоня	Ранетка Бардовая Одичавшая. <b>Закончилась.</b>		Будущий подвой плюс корнесобственная.
52.	Орех Орех Орех	Манчжурский. Можно не 10, а 5 шт. Черный. Серый.		Корнесобственный. Корнесобственный. Корнесобственный.
53.	Яблони	Ассорти №5 (смесь ) из семян крупноплодных культурных яблонь.		Будущий привой плюс корнесобственные.
54	Абрикос	Бродского Ю.В. <b>Закончился.</b>		Морозостойкость предельная и стойкий к выпреванию корневой шейки
55	Абрикос	Академик		См. примечание

### Примечание:

**1.косточек абрикосов «Академик» мало, поэтому я их включил по одному- в смесь «Ассорти крупноплодных абрикосов №1».**



## 2.Собраны семена культурных плодов- впервые – на пробу:

Яблоня :

Пепин Шафранный.

Фармэл,

Бельфер-Китайка,

Апорт-Алмаатинский,

Заилийское,

Новинка Чернобаева (клон Апорта).

Лимонка

Голден Железова.

Груша Сварог.

Слива – Евразия 21,

Венгерка Ника (клон Чернобаева на абрикосовом подвое),

Венгерка Богатырская,

Венгерка Грация.

**ФОТО коллекции семян.**



**Фото № 3-1.  
Амур Привитый**



**Фото № 3-2.  
Амур Привитый.**



**Фото № 3-3.  
Абрикос Амур привитый.**



**Фото 3-4.  
Абрикос Амур Привитый.**



**Фото № 4-1.  
Абрикос Амур сеянцевый.**



**Фото № 4-2.  
Амур Сеянцевый- №2.**



**Фото № 4-3.  
Амур Сеянцевый №3.**





**Фото № 4-4.  
Абрикос Амур Сеянецвый №4.**



**Фото № 5-1.**  
**Абрикос Артем-2.**



**Фото № 6-2.  
Абрикос Королевский.**



**Фото № 6-3.  
Абрикос Королевский.**




**Фото № 7-1.  
Абрикос Бай-Левицкий.**



**Фото № 7-2.  
Абрикос Бай-Левицкий.**



**Фото № 8-1.  
Абрикос Жердель- Мелитополь.**



**Фото № 8-2.  
Абрикос Жердель Мелитополь.**





**Фото № 13-1.  
Абрикос Серафим.**



**Фото № 9.  
Абрикос «Рыжий».**



**Фото № 13-2.  
Абрикос Серафим.**



**Фото № 14-1.  
Абрикос Манчжурский гибридный- Патриарх.**



**Фото № 14-2.  
Абрикос Манчжурский Гибридный- Патриарх.**



**Фото № 14-3.  
Абрикос Манчжурский Гибридный- Патриарх.**



**Фото № 15.  
Абрикос Сын Манчжурца №1- Скороплодный.**



**Фото № 16-1.**  
**Абрикос Сын Манчжурца № 2.**





**Фото № 16-2.  
Абрикос Сын Манчжурца № 2.**



**Фото № 16-3.  
Абрикос Сын Манчжурца № 3.**



**Фото № 16-4.**  
**Абрикос Сын Манчжурца № 3.**



**Фото № 17-1.  
Абрикос Сын Манчжурца № 4.**



**Фото № 17-2.  
Абрикос Сын Манчжурца № 4.**



**Фото № 17-3.  
Абрикос Сын Манчжурца № 4.**



**Фото № 18-1.  
Абрикос Сын Манчжурца № 5.**



**Фото № 18-2.  
Абрикос Сын Манчжурца № 5.**





**Фото № 23-1.  
Вишня Сибирская Штамбовая.**



**Фото № 23-2.  
Вишня Сибирская Штамбовая.**



**Фото № 23-3.  
Вишня Сибирская Штамбовая.**



**Фото № 24..  
Вишня Сибирская Штамбовая Особая-  
Для прививок черешни.**



**Фото №24.  
Вишня Сибирская Штамбовая Особая-  
Для прививок черешни.**



**Фото № 25.**  
**Вишня Степная.**



**Фото № 26-1.  
Вишня культурная Жуковская.**



**Фото № 26-2.  
Вишня Жуковская.**





**Фото № 26-3.  
Вишня Жуковская.**



**Фото № 27.  
Вишня Войлочная Скороплодная Сладкая.**



**Фото № 28.**

**Вишня Войлочная Универсальная –подвой или привой.**



**Фото № 29.  
Черешня Боднара.**



**Фото № 30-1.  
Персик Хасанский.**



**Фото 30-2.  
Персик Бродский.**



**Фото № 31-1.  
Слива Уссурийская Желтая.**



**Фото № 31-2.  
Слива Уссурийская Желтая.**





**Фото № 32.**  
**Китайка Красно-Желтая**



**Фото № 33-1.**  
**Слива Китайка Красно-Синяя.**



**Фото № 34-2.**  
**Слива Сине - Фиолетовая.**



**Фото № 35.**  
**Слива Уссурийская Желтая Хопты.**



**Фото № 36.  
Слива Китайка Красная.**



**Фото № 38-1.  
Слива Сувенир Востока.**



**Фото № 38-2.  
Слива Сувенир Востока.**



**Фото № 38-3.  
Слива Сувенир Востока.**



**Фото № 40.**  
**Слива Венгерка Богартырская.**





**Фото № 42-1.  
Груша Уссурийская .**



**Фото № 42-2.  
Груша Уссурийская.**



**Фото № 42-3.  
Груша Уссурийская.**



**Фото № 43-1.  
Груша Лукашевская.**



**Фото № 43-2.  
Груша Сварог.**



**Фото № 45-1.  
Ягодная яблоня Сибирка окультуренная.**



**Фото № 45-2**  
**Ранетка бардовая Одичавшая.**



**Фото № 47.  
Груша Нарядная Ефимова.**





**Фото № 48.  
Груша Лада.**



**№ 49.**  
**Груша Воронежская.**



**Фото № 50.  
Груша Космическая.**



**Фото № 51.**  
**Слива Китайка Желто-Розовая.**



**Фото № 52.**  
**Орех Манчжурский.**



**Фото № 53.  
Антоновка Улучшенная.**



**Фото № 54.  
Яблоня Пепин Шафранный.**

**Примечание: Продаю косточки с сеянцев абрикосов Бродского Ю.В. – половину денег вышлю Юрию Васильевичу на лекарства. Скромные, но отличаются предельной морозостойкостью и сопротивлению выпреванию корневой шейки.**

# ДЛЯ ТЕХ, КТО ХОЧЕТ ВЫРАСТИТЬ НАСТОЯЩИЙ САД:

## **Уникальный материал - опыт Железова, (видео и печатный) Информация по учебным дискам и книгам.**

1. **Диск № 1** видеофильм № 1- совместный проект Красноярского и Саяногорского телевидения- 3 часа- уроки Железова. **300 руб.**
2. **Диск « 2 »**, видеофильм № 2.- продолжение. **300 руб.**
3. **Диск № 3**, личная книга- «Сибирский сад- сотворение чуда своими руками». **300 руб.**
4. **Диск № 4**, «избранные статьи Железова» в размере еще одной большой книги и подробнее. **300 руб.**
5. **Диск № 5**, видеофильм –любительская видеосъемка «мастер-класс Железова» - около 1 часа. **300 руб.**
6. **Диск № 6**, сборный материал к семинару в Москве . Это более 500 фотографий, большинство из которых учебные, смонтированные по темам и короткий лаконичный текст под ними. Плюс чисто конкретные, практичные статьи к ним. Плюс знакомство с моими друзьями- садоводами. **300 руб.**
7. **Диск № 7.** В. Железова – «Альтернативное садоводство», размером с брошюру. **300 руб.**
8. **Диск № 8.** Видеофильм- «Семинар Железова в Красноярске» (3 часа). **300 руб.**
9. **Диск № 9.** Видеофильм (продолжение) –«Семинар Железова в Красноярске» (4 часа) с практикой прививок (4 часа). **300 руб.**
10. **Диск № 10.** Видеофильм о весеннем и осеннем семинаре в садах Железова. **300 руб.**
11. **Диск № 11.** Видеофильм о семинаре в Москве. **300 руб.**
12. **Диск № 12.** Видеофильм о семинаре в Москве- день второй. **300 руб.**
13. **Диск № 13.** Видеофильм о семинаре в Москве и отдельно о практике прививок - день третий. **300 руб.**

**За все 13 дисков включая расходы на пересылку заказной бандероли по России 4000 руб.**

**Предлагаю скидку 1000 руб. и того: достаточно 3000 руб.**

## **Внимание- новинки от Железова.**

14. **Диск № 14.** Видеофильмы о стратификации семян 1 и 2. **300 руб.**
15. **Диск № 15.** Видеофильмы о стратификации семян 3 и 4. **300 руб.**
16. **Диск № 16.** Видеофильмы «Черенки животворящие» 1, 2, 3. **300 руб.**
17. **Диск № 17.** Видеофильмы о лекциях Железова В.К. на Слете в Челябинске. **300 руб.**
18. **Диск № 18.** Видеофильмы о лекциях Железова В.К. на Слете в Челябинске. **300 руб.**
19. **Диск № 19.** Видеофильмы о лекции-семинаре в саду В.Железова день 1, 2. **300 руб.**
20. **Диск № 20.** Видеофильмы о приемах работы в саду В.Железова. **300 руб.**



**За все 7 дисков цена 2100 руб. плюс 100 руб. пересылка. Но со скидкой при приобретении всех 7-ми, окончательная цена- 1800 руб.**

**Внимание:** отвечаю на многочисленные вопросы- наша совместная с Н.И. Курдюмовым книга «УМНЫЙ САД КАК ПЕРЕХИТРИТЬ КЛИМАТ» напечатана в Ростовском книжном издательстве и продавалась в магазинах и Интернет-магазинах.

Новых тиражей не будет.

Личная книга? – в диске № 3.

**Примечание: Нет возможности издать еще одну, совершенно новую книгу, не имеющую аналогов по эффективности агроприемов на всей Северной стороне планеты.**

**По дискам:**

1. Пересылка по почте. Предоплата. Почтовые расходы за заказную бандероль **100 руб.**

2. Почтовый перевод на мой домашний адрес: **655602. Хакасия.**

**г.Саяногорск. 10 м.р. , д. 2а, кв.7.** или **спросить у меня номер карточки Сбербанка.**

Железов Валерий Константинович

Адрес: 655602, респ. Хакасия, г. Саяногорск, 10 мкр., д. 2-А, кв. 7

Тел. 8(39042)2-63-76, 8-960-776-86-72

e-mail: [jelezovsadsib@mail.ru](mailto:jelezovsadsib@mail.ru)

<http://sadsib.narod.ru>

# Памятка

## для покупателей семян (семечек и косточек)- посадка .

- 1.Обращаясь в сад-питомник, убедитесь, что у него есть настоящий процветающий маточный плодовый сад, возрастом не менее 20 лет. Требуйте доказательств- разрешения для вашего приезда, фотографий, видеороликов.
  - 2.Семена заказывайте сухими (если до Нового года).Или перед самой весной, до апреля, если стратифицированные. При обещании питомника выслать прямо с сыром песке.
  - 3.В любом случае заказывать нужно в количестве, в 5-10 раз больше, чем рассчитываете иметь деревьев окончательно. Если уровень доходов позволяет- лучше заказать еще больше. Тогда можно ограничиться одной попыткой и сэкономить годы.
  - 4.Выбор питомника- вся страна. Но для семян- будущих подвоев и семян-будущих корнесобственных деревьев предпочтительнее географическая широта не ниже вас и севернее. Южнее только для испытателей.
  - 5.Лучшие подвои- самые морозостойкие семена с дерева-патриарха и можно с родственных деревьев новых поколений- где они уже сроднились с культурными привоями и не дали им замерзнуть. А это максимальное здоровье.
  - 6.Лучшие привои- ветки с уже плодоносящих в течение нескольких поколений привитых деревьев.
  - 7.Лучшие сеянцы, если семена просто лежали на почве и взошли в единичных случаях, пройдя жесточайший отбор. Но- это разорительно.
  - 8.Лучшая всхожесть- когда семена, согласно СМИ закапываются на глубину 3-5-7 см. и в комфорте отлеживаются до всходов. Но, затем массово ... вымирают, особенно абрикосы и груши- из за гниения корневой шейки и основания штамба, оказавшихся под землей. Иногда спасает умело и вовремя сделанная пересадка саженца в возрасте не старше одного года.
  - 9.Средняя , и ниже, всхожесть, если семена закапываются на символическую глубину 0,5 см. и поливами даже частично вымываются. С этого- плюс посадка на пологие холмы и гряды и делает сеянцы неубиваемыми. Вынужден напомнить- что массовая гибель деревьев начинается с возраста 1-5 лет (абрикосы и груши- первыми!) именно из за гниения , чего легко избежать.
  - 10.Посадка осенью- полная непредсказуемость. Результат от 0 до 95% и увы, посадили и от вас уже ничего не зависит.
  - 11.Стратификация надежнее. Это хранение в безморозном состоянии при температуре близкой к нулю в слегка сыром песке. Средние цифры 2-4 месяца и такой разброс зависит от самого садовода, так как ему трудно выдержать оптимальную температуру, влажность и учесть особенности каждого сорта и вида.
- Подробнее в одноименной статье на моем сайте.

### Для опоздавших-

копия письма от Ю.Лотенкова (гостевая книга):

### ***К вопросу о стратификации:***

настаёт самый ответственный момент. Все набрали косточек,( кто не взял совершил непоправимую глупость, неповторимый материал уходит). Валерий Константинович все уши прожужжал объясняя, как правильно всё делать и здесь и в статьях. И тем не менее лишним не будет. Поделюсь своим небогатым опытом. Берём речной песок – промываем проточной водой, просушиваем, прокаливаем – этим уничтожаем патогенную микрофлору. Возьмите ручку и лист бумаги – реально просчитайте с чего начать стратификацию с какого сорта. Абрикос манчжурский раскроется через месяц первым, культурные сорта абрикоса, через полтора месяца, персик – через полтора месяца, слива через два месяца – это практически крайние сроки. Просчитайте, после появления ростков, куда вы их денете. Если сильные возвратные заморозки до  $-15^{\circ}\text{C}$ , вы их реально можете заморозить. Многократно подумайте прежде чем приступать к работе.

Замачивать или нет? ( по Бродскому) замачивание – барбитагия – насыщение кислородом. Берёте снеговую воду (своеобразный стимулятор роста) и заливаете косточки. Смена воды 3 раза в день. Замачивание не более 2 дней.

Срок стратификации и начала наклёвывания косточек зависит от того замачивали или нет.( Если не замачивали естественно будет позже). Если использовали талую снеговую воду, также получите ускорение. Какая температура в холодильнике? Также не маловажно.

По поводу косточек, которые после замачивания могут плавать, это нормальное состояние 90% здоровых косточек, которые реально прорастут - проверено. (Большая просьба больших специалистов меня за это не судить). На вторые сутки они почти все тонут и насыщаются влагой и кислородом. Очень внимательно отнеситесь к срокам начала стратификации и сопутствующим факторам.

**Примечание** – всем, всем, всем - пожалуйста, получив каталог семян из бесценной для холодной Руси коллекции шедевров-переправьте его дальше, друзьям, близким и далеким. С технологией «Нового садоводства Железова» (старое- это смерть именно российским садам на морозе и в сырости)- это последний шанс.

## Обмоточная лента В.Железова – одно из составляющих успеха.



[http://youtu.be/Ztg\\_D3gzRGU](http://youtu.be/Ztg_D3gzRGU) прививочная лента В.Железова.

<https://www.youtube.com/watch?v=p93oCoMSYSw>  
продолжение темы «Прививочной ленты».

Практика прививки-





**Качество обмоточных ленточек- одно из главных составляющих успеха прививок.**

**В упаковке 50 ленточек шириной 6 мм и 50 ленточек шириной 12 мм.**

**Ленточки на много месяцев вперед сохраняют сжимающие свойства, что делает их безальтернативными и незаменимыми при прививках.**

**Фамилия Железов и мои фотографии- гаранты качества.**

**Цена одной упаковки- 500 руб.**

**Цена пересылки посылкой – примерно 200 руб.**

**Примечание: время снятия ленточек с прививок - июль.**

## **Разъясняется впервые:**

***ЭТО Гипотетический вариант, но очень близкий к реальному.***

1. Вы смотрите на саженец-сеянец (подвой) и мысленно нумеруете видимые почки от земли от 1-ой до 10-ой.
2. Вы смотрите на еще неотрезанную ветку с молодого привитого деревца (привой) и мысленно нумеруете почки от 1-ой до 10-ой. Нумерация от земли, если это сеянец, или если это ветка дерева, то надо найти ветку желательна с южной, солнечной стороны дерева начиная с прироста последнего года проводить отсчет. (прирост последнего года заканчивается концом ветки а начинается обычно небольшим утолщением).

***Затем , уже реально:***

- 1.Отрезаете и выбрасываете побег подвоя выше почки № 3-5.
- 2.Отрезаете от саженца ветку (привой) выше почки № 3-5.
- 3.Отрезаете от привоя почки № 4, 5, 6,7 или 8.
- 4.Прививаете так, что бы ЗА ПОЧКОЙ № 3 ПОДВОЯ ОКАЗАЛАСЬ ПОЧКА № 4 ПРИВОЯ.

Да, практически это трудно или невыполнимо, так как длинный узкий косой срез уничтожает 1-2 почки и расположение почек на подвое и привое обычно разное.

**НО! К этому надо стремиться.**

Примечание:

Принцип, приближенный к этому Закону- для 2-3 летних подвоев - не заморачиваясь:

- 1.Подвой- вживлять в него привой КАК МОЖНО НИЖЕ – у самой земли.
- 2.Привой- черенок – это фрагмент ветки (прироста последнего года) ИЗ САМОГО НИЗА.

## **Постскриптум:**

***Пусть попробует хоть один из ученых из Академии наук опровергнуть мои слова, что истинная стоимость моих косточек абрикосов, самых морозостойких и качественных в мире с абсолютно здоровых деревьев, как минимум равна бюджету ВСЕХ НИИ и ГСУ Северной России и еще берите шире полпланеты.***

**Железов Валерий Константинович**

**Адрес: 665603, респ. Хакасия, г. Саяногорск, 10 мкр., д. 2-А, кв. 7**

**Тел. Для справок 8(39042)2-63-76, 8-960-776-86-72**

**[jelezovsadsib@mail.ru](mailto:jelezovsadsib@mail.ru)**

**htt**